

Od 1 kwietnia 2020 r. zmianie ulegnie sposób identyfikowania towarów i usług poprzez odejście od stosowania PKWiU 2008 na rzecz unijnej Nomenklatury scalonej (CN) w zakresie towarów oraz Polskiej Klasyfikacji Wyrobów i Usług PKWiU (2015) w zakresie usług. W związku z tym w programie SOOT zostały wprowadzone mechanizmy, które ułatwią pojedyncze lub zbiorcze nadawanie kodów.

MODYFIKACJA DANYCH PEŁNYCH

Po zalogowaniu do programu SOOT należy kolejno przejść:

1. „Kartoteki podstawowe”.
2. „Lista towarów i usług”.
3. „Modyfikacja danych pełnych”

```
DEMO GDAŃSK          OBSŁUGA OBROTU TOWAROWEGO          ver. 2020
-----
Nazwa towaru          :NAZWA TOWARU 00000808
Nazwa-uzup. /Atest/  :
Rodzaj asortymentu   : 16          NAZWA GRUPY 016
Blokada upustu(T)ak?:          model      :          dod:
Opakowanie zbiorcze  :          Blokada zakupu(T)ak?:
Opakowanie zawiera  : 0.00          przelicznik jm zb: 0.7500 jm zb:
Opakowanie indywid. :
Fakturowanie opak.zb:
Marża Hurt-1   /%/ : 15.00          Symbol PKWIU:10.13.14.0
Marża Hurt-2   /%/ : 0.00          Kod CN:1111 11 1
Marża Detal    /%/ : 10.00          Regał/półka      :          kg
Stopa podatku VAT(%): 5          Ciężar jedn./kg/ : 1.000
Jednostka Miary  :KG          Ciężar BRUTTO    : 1.000
Kod paskowy     :          Objętość /m3/    : 0.0000
EAN opak. zbiorczego:          Blokada sprzed(T)ak?:
Nr katalogowy    :00000808          Marża minimalna %: 0.00 Akcyza ?:
Grupa asortyment 2 0
Zawsze numer seryjny:
----- Współpraca z programami zewnętrznymi -----
typ SELDR:B Mięso      Koncern      :          PORTAL      :Z ZAWSZE
```

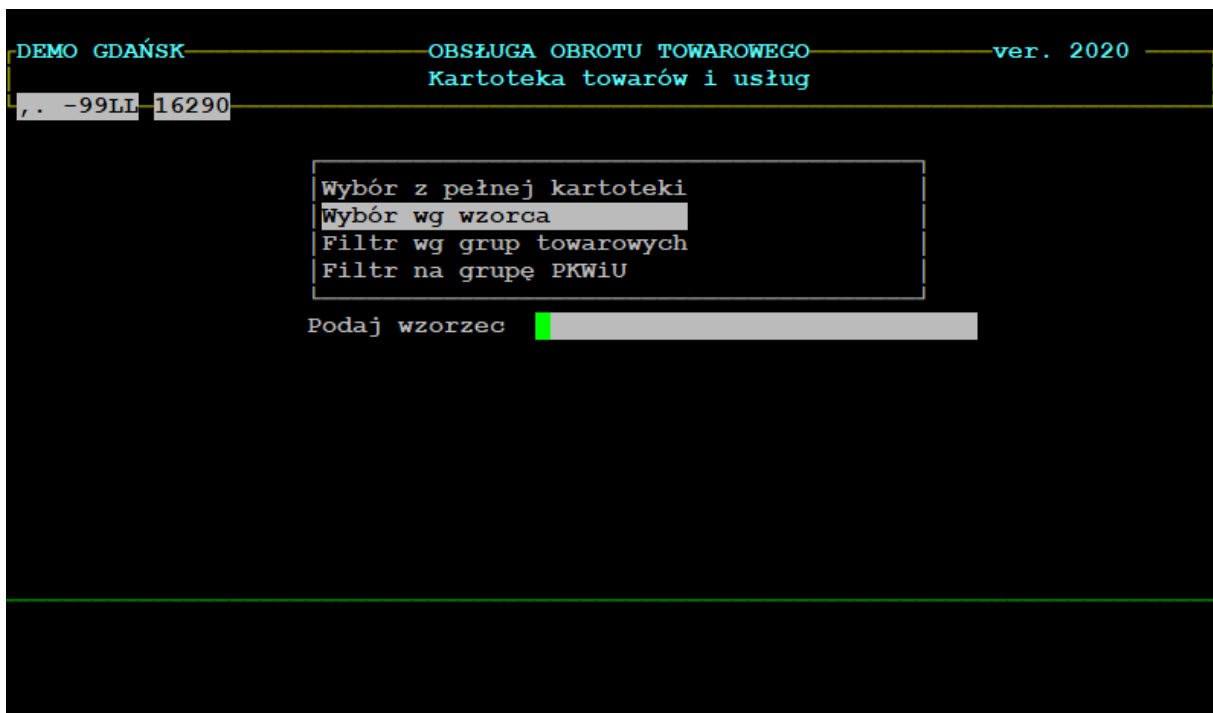
Operator wpisując kod CN nie musi wstawiać spacji, format kodu jest narzucony przez program.

MODYFIKACJA WYBRANEGO SKŁADNIKA

Po zalogowaniu do programu SOOT należy kolejno przejść:

1. „Kartoteki podstawowe”.
2. „Lista towarów i usług”.
3. „Modyfikacja wybranego składnika”:
 - **Wybór z pełnej kartoteki** – pokaże się pełna lista towarów
 - **Wybór wg wzorca** – należy wpisać min. 3 znaki części nazwy towaru by program wyfiltrował listę towarów zawierająca wpisany ciąg znaków.
 - **Filtr wg grup towarowych** – daje możliwość filtrowania towarów wg wybranych grup asortymentowych
 - **Filtr na grupę PKWiU** – daje możliwość filtrowania towarów wg symbolu grupy PKWiU

MODYFIKACJA WYBRANEGO SKŁADNIKA - WYBÓR WG WZORCA

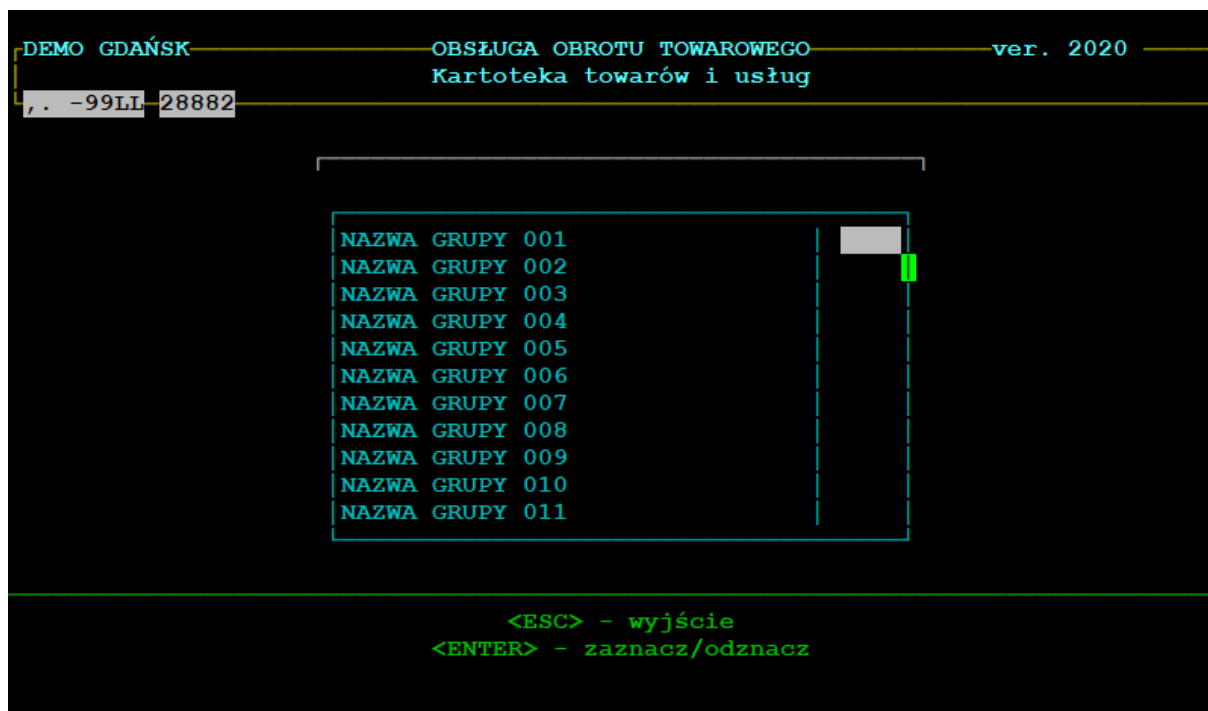


Po wpisaniu ciągu znaków i potwierdzeniu klawiszem ENTER, pokażą się opcje sortowania wyfiltrowanej listy

- a) **Wybór wg nazwy towaru** – lista posortowana wg nazwy
- b) **Wybór wg numeru katalogowego** – lista posortowana wg numeru katalogowego towarów

Następnie użytkownik na liście składników do modyfikacji musi odnaleźć „KOD CN” – znajduje się on w 2 oknie składników.

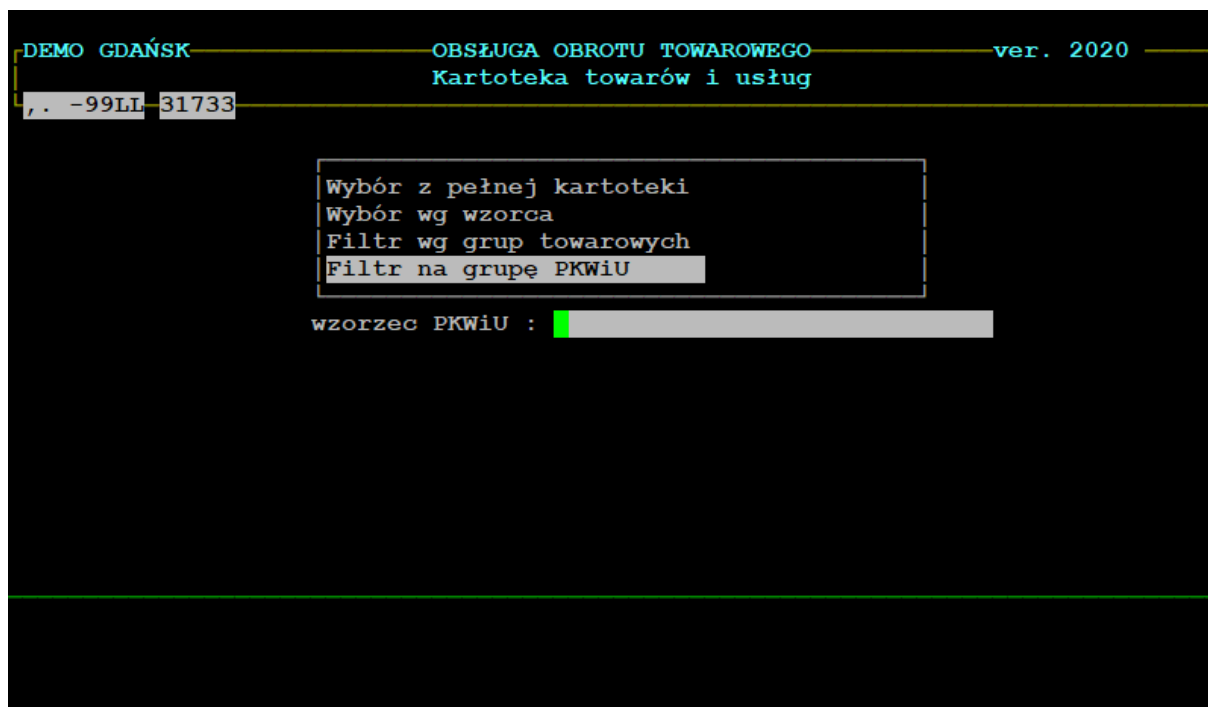
MODYFIKACJA WYBRANEGO SKŁADNIKA – FILTR WG GRUP TOWAROWYCH



Po wybraniu tej opcji operator ma możliwość wyboru grupy/grup asortymentowych. Zatwierdzenie wyboru spowoduje pokazanie wyfiltrowanej wg wybranych grup asortymentowych listy towarów.

Nadawanie kodów cn działa dokładnie tak samo jak przy opisywanym wyżej sposobie wyszukiwania towarów wg wzorca.

MODYFIKACJA WYBRANEGO SKŁADNIKA – FILTR NA GRUPĘ PKWiU



Po wybraniu tej opcji operator ma możliwość wpisania symbolu grupy PKWIU. Zatwierdzenie wyboru spowoduje pokazanie wyfiltrowanej wg grupy PKWIU listy towarów.

Nadawanie kodów cn działa dokładnie tak samo jak przy opisywanym wyżej sposobie wyszukiwania towarów wg wzorca.